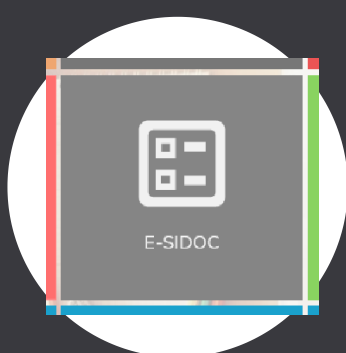





## Pour réserver des livres du CDI en ligne...




1 Identifie-toi sur laclasse.com.



2 Clique sur la tuile "esidoc"

Rechercher.. 


3 Cherche les documents que tu as envie d'emprunter (par mot clef, par thème, par titre, par auteur... essaie plusieurs possibilités !)

 Localiser le document

4 Clique sur "Localiser le document"

 Réserver un exemplaire

5 ...puis sur "Réserver un exemplaire"

 Vous avez réservé ce document

# BRAVO !

Tu as réservé un document en ligne !

En cette période particulière, tu peux demander 4 livres et 4 magazines.